

## Analiza Produsul Intern Brut T3 2024

**PIB-ul** este principalul indicator de măsurare a economiei naționale și este definit ca valoarea tuturor bunurilor și serviciilor produse în economie mai puțin valoarea acelor bunuri sau servicii folosite în crearea lor. Acesta poate fi calculat utilizând diferite metode: metoda producției, metoda cheltuielilor și metoda veniturilor.

Produsul Intern Brut (PIB) ajustat sezonier pentru trimestrul III al anului 2024 a fost estimat la 446.176,2 milioane lei la prețuri curente, înregistrând o mică creștere de 1,24% față de trimestrul II 2024 și o creștere de 4,42% față de trimestrul I 2024, conform estimărilor INS.

-Milioane lei

PIB ajustat sezonier	Trimestrul I 2023	Trimestrul II 2023	Trimestrul III 2023	Trimestrul IV 2023	Trimestrul I 2024	Trimestrul II 2024	Trimestrul III 2024
<b>Total valoare adaugata bruta</b>	356.024,1	362.595,9	368.550,7	377.753,2	387.905,1	401.973,9	408.072,2
<b>Impozite pe produs</b>	39.913,8	3.6092	37.446,9	40.983,4	40.478,8	43.472,5	46.286,1
<b>Subventii pe produs</b>	-5.726,1	-4.495,3	-2.998,6	-1.585,8	-1.347,6	-1.476,5	-4.043
<b>PRODUS INTERN BRUT</b>	<b>387.471,1</b>	<b>392.881,9</b>	<b>404.708,2</b>	<b>419.492,8</b>	<b>427.274,2</b>	<b>440.717,1</b>	<b>446.176,2</b>

Produsul Intern Brut (PIB) ajustat sezonier pentru trimestrul III al anului 2023 a fost estimat la 404.708,2 milioane lei la prețuri curente, ceea ce înseamnă că în trimestrul III 2024 s-a înregistrat o creștere semnificativă de 10,25% față de trimestrul III 2023, conform estimărilor INS.

-Milioane lei

PIB serie bruta	Trimestrul I 2023	Trimestrul II 2023	Trimestrul III 2023	Trimestrul IV 2023	Trimestrul I 2024	Trimestrul II 2024	Trimestrul III 2024
<b>Total valoare adaugata bruta</b>	287.384	343.277,5	394.133,4	440.128,8	315.066,3	380.773,1	428.239,3
<b>Impozite pe produs</b>	35.611,5	34.281,1	39.028,3	45.515,3	36.319,5	41.317,6	47.930,9
<b>Subventii pe produs</b>	-5.536,5	-4.065,1	-3.375,7	-1.828,6	-1.318,9	-1.360,6	-4.609,5
<b>PRODUS INTERN BRUT</b>	<b>317.459</b>	<b>373.493,5</b>	<b>429.786</b>	<b>483.815,5</b>	<b>350.066,9</b>	<b>420.730,1</b>	<b>471.560,7</b>

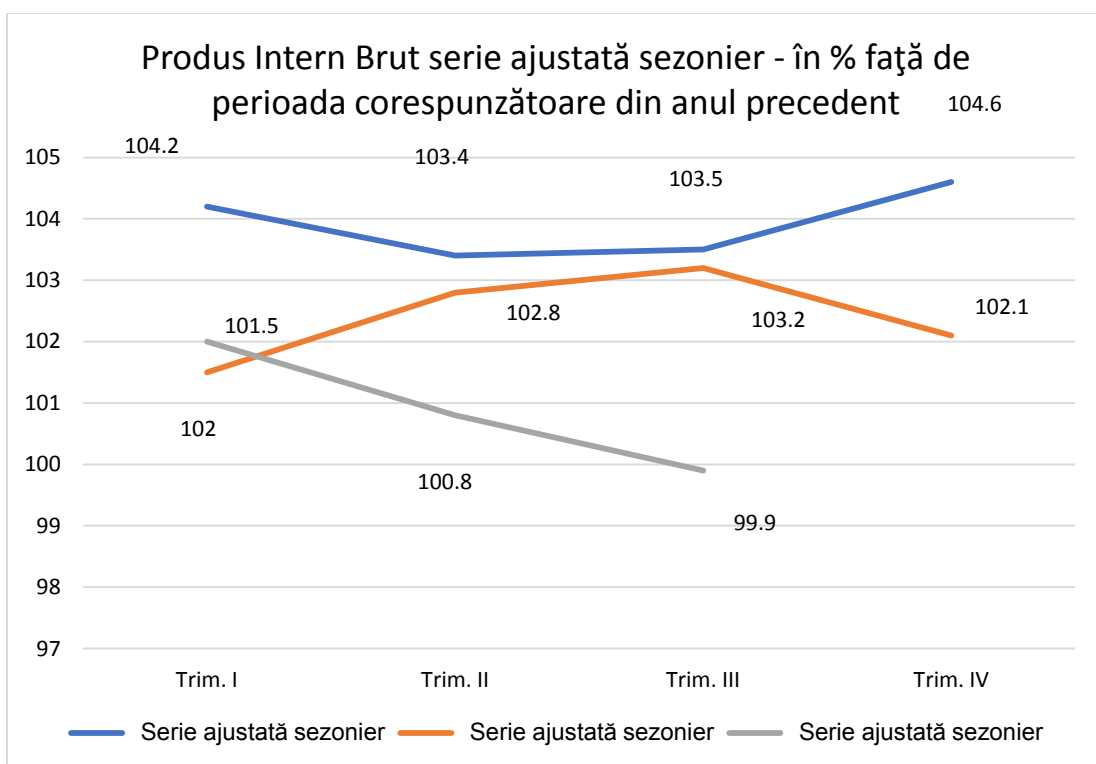
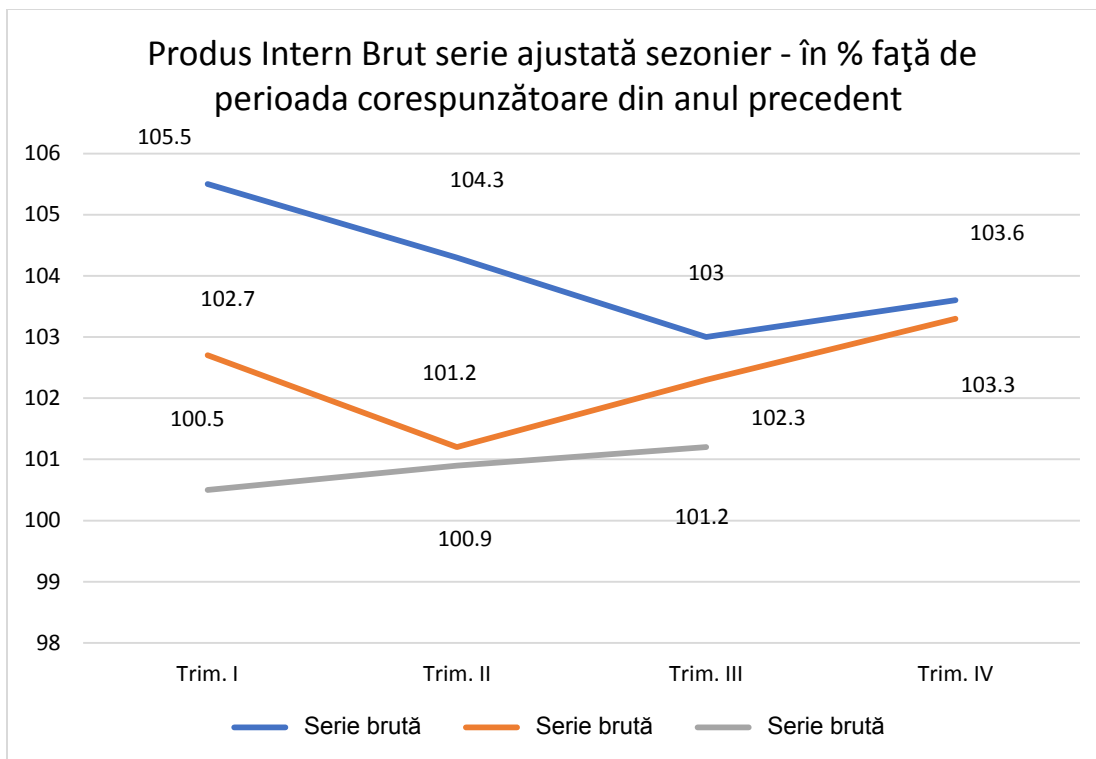
Produsul Intern Brut (PIB) serie bruta pentru trimestrul III al anului 2024 a fost estimat la 471.560,7 milioane lei la prețuri curente, înregistrând o creștere semnificativă de 34,71% față de trimestrul I 2024 și o creștere de 12,08% față de trimestrul II 2024, conform estimărilor INS. Dacă analizăm evoluția PIB din trimestrul III 2024 față de aceeași perioadă a anului trecut, putem observa o creștere de 9,72%.

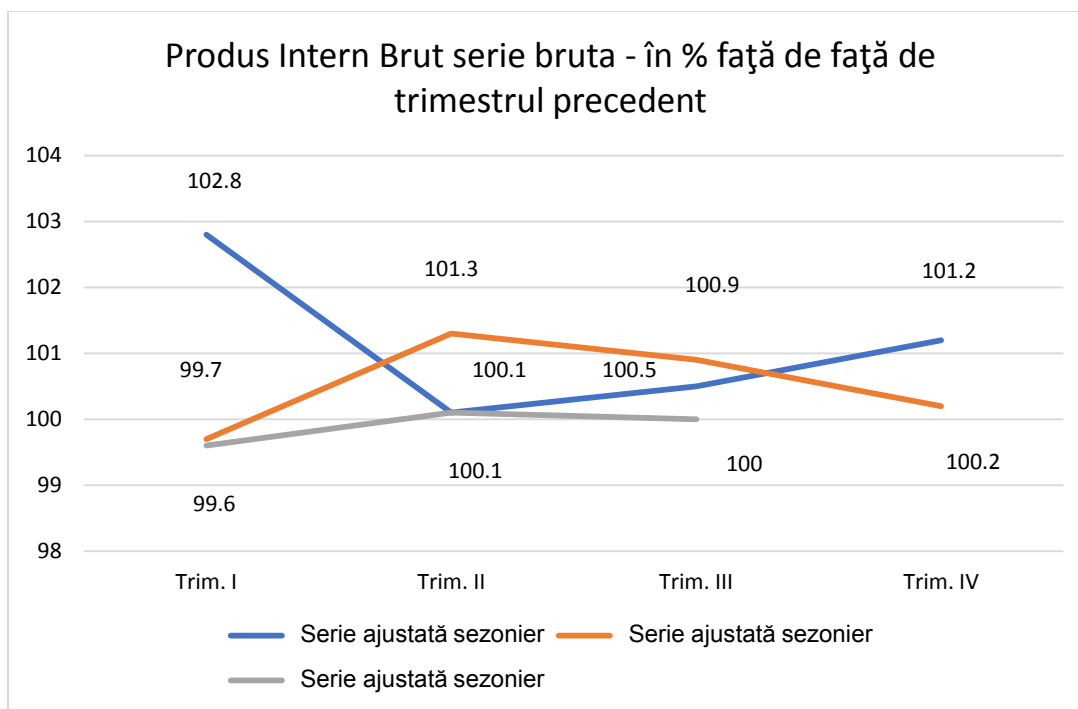
### Evoluția trimestrială a Produsului intern brut

		Trim. I	Trim. II	Trim. III	Trim. IV
<b>- în % față de perioada corespunzătoare din anul precedent</b>					
<b>Serie brută</b>	<b>2022</b>	105,5	104,3	103,0	103,6
	<b>2023</b>	102,7	101,2	102,3	103,3
	<b>2024</b>	100,5	100,9	101,2	-
<b>Serie ajustată sezonier</b>	<b>2022</b>	104,2	103,4	103,5	104,6
	<b>2023</b>	101,5	102,8	103,2	102,1
	<b>2024</b>	102,0	100,8	99,9	-
<b>- în % față de trimestrul precedent</b>					
<b>Serie ajustată sezonier</b>	<b>2022</b>	102,8	100,1	100,5	101,2
	<b>2023</b>	99,7	101,3	100,9	100,2
	<b>2024</b>	99,6	100,1	100,0	-

În trimestrul III din anul 2024, în România, s-a înregistrat o creștere a cererii interne, stimulată în principal de creșterea reală a veniturilor populației (inclusiv majorarea pensiilor începând cu luna septembrie 2024, respectiv creșterea salariului minim pe economie începând cu iulie 2024), precum și de reducerea treptată a inflației.

Produsul Intern Brut (PIB) a crescut cu 0,1% în trimestrul II 2024, comparativ cu trimestrul anterior, iar în primul semestru s-a majorat cu 0,7% față de perioada similară din 2023, pe seria brută, și cu 1,5% pe seria ajustată sezonier, potrivit datelor provizorii (1) publicate vineri de Institutul Național de Statistică (INS).





În trimestrul III 2024, valoarea adăugată brută (VAB) total pe economie, cu o pondere de aproximativ 90% la formarea PIB, a crescut (în termeni reali) cu 8,65% față de trimestrul III 2023.

Comparativ cu varianta provizorie 1, în trimestrul III 2024 varianta provizorie 2, PIB a crescut cu 0,1 puncte procentuale față de estimarea anterioară (de la 101,1% la 101,2%), iar dinamica VAB s-a majorat cu 0,3 puncte procentuale comparativ cu varianta provizorie 1 (de la 99,3% la 99,6%).

Volumul valorii adăugate brute pe ramuri de activitate a înregistrat modificări mai importante între cele două estimări, astfel:

- **Agricultura, silvicultura și pescuitul** a înregistrat aceeași contribuție la creșterea PIB (-1,9%) în cele două estimări, iar volumul de activitate nu s-a modificat față de estimarea anterioară (80,2%);

- **Construcțiile** au înregistrat o creștere a contribuției, de la +0,0% la +0,1% între cele două estimări, ca urmare a majorării volumului de activitate cu +0,5 puncte procentuale (de la 100,9% la 101,4%);

- **Comerțul cu ridicata și cu amănuntul; repararea autovehiculelor și motocicletelor; transportul și depozitarea; hotelurile și restaurantele**, au înregistrat aceeași contribuție la creșterea PIB (+0,7%) în cele două estimări, iar volumul de activitate s-a diminuat cu 0,1 puncte procentuale (de la 104,3% la 104,2%);

- **Tranzacțiile imobiliare** au avut aceeași contribuție la creșterea PIB (-0,1%), iar volumul de activitate nu s-a modificat față de estimarea anterioară (99,1%);

- **Activitățile profesionale, științifice și tehnice; activitățile de servicii administrative și activitățile de servicii suport** au înregistrat o creștere a contribuției, de la +0,4% la +0,5% între cele două estimări, ca urmare a majorării volumului de activitate cu +0,5 puncte procentuale (de la 104,2% la 104,7%);

- **Administrația publică și apărarea; asigurările sociale din sistemul public; învățământul; sănătatea și asistența socială**, au avut aceeași contribuție la creșterea PIB (+0,1%) în cele două estimări, iar volumul de activitate s-a majorat cu +0,7 puncte procentuale față de estimarea anterioară (de la 100,5% la 101,2%);

- **Activitățile de spectacole, culturale și recreative; reparațiile de produse de uz casnic și alte servicii** au avut aceeași contribuție la creșterea PIB (+0,2%) între cele două estimări, iar volumul de activitate s-a modificat față de estimarea anterioară cu +0,4 puncte procentuale (de la 108,6% la 109,0%).

Întocmit,  
Nicolescu Ovidiu  
Analist